

“ 15 ANYS D’HEMOVIGILÀNCIA A CATALUNYA “

Mònica Verdugo Valle

Referent d’Hemovigilància BST-Bellvitge



Responsable:

- Transfusió → Hospital de Bellvitge
Hospital Duran i Reynals
- Direcció mèdica → Hospital de Viladecans
Hospital Consorci Sanitari del Garraf

HOSPITAL BELLVITGE



906 llits de Capacitat, ocupats 742

35.341 Altes (28,5% d'alta complexitat)

38.520 Procediments quirúrgics

19.392 Procediments de cirurgia major

180 Trasplantaments

DURAN I REYNALS



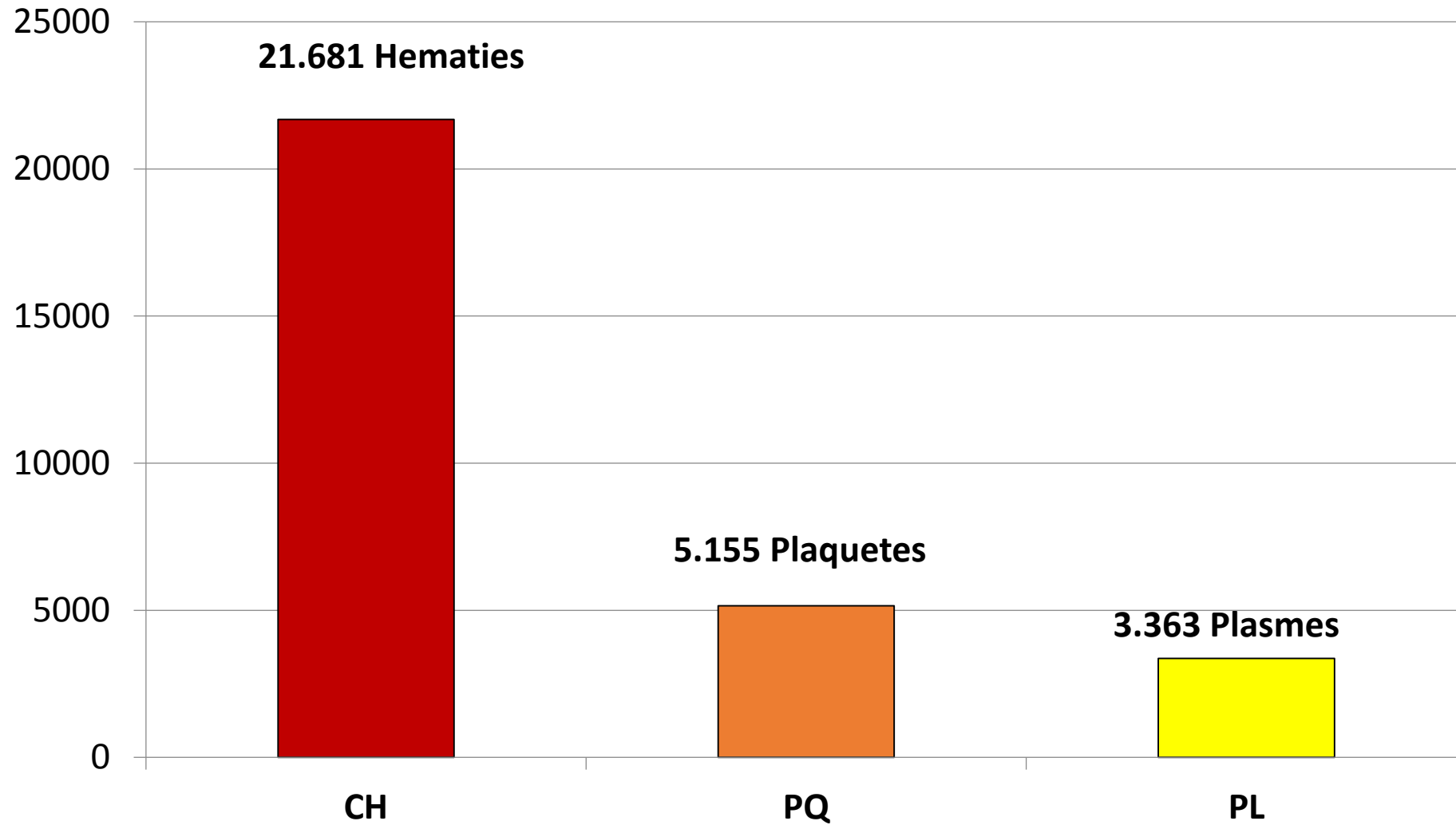
**Capacitat: 85 Hospitalització
40 Hospital de Dia
11 UACO**

3.417 Altes

1.412 Procediments cirurgia major ambulatoria

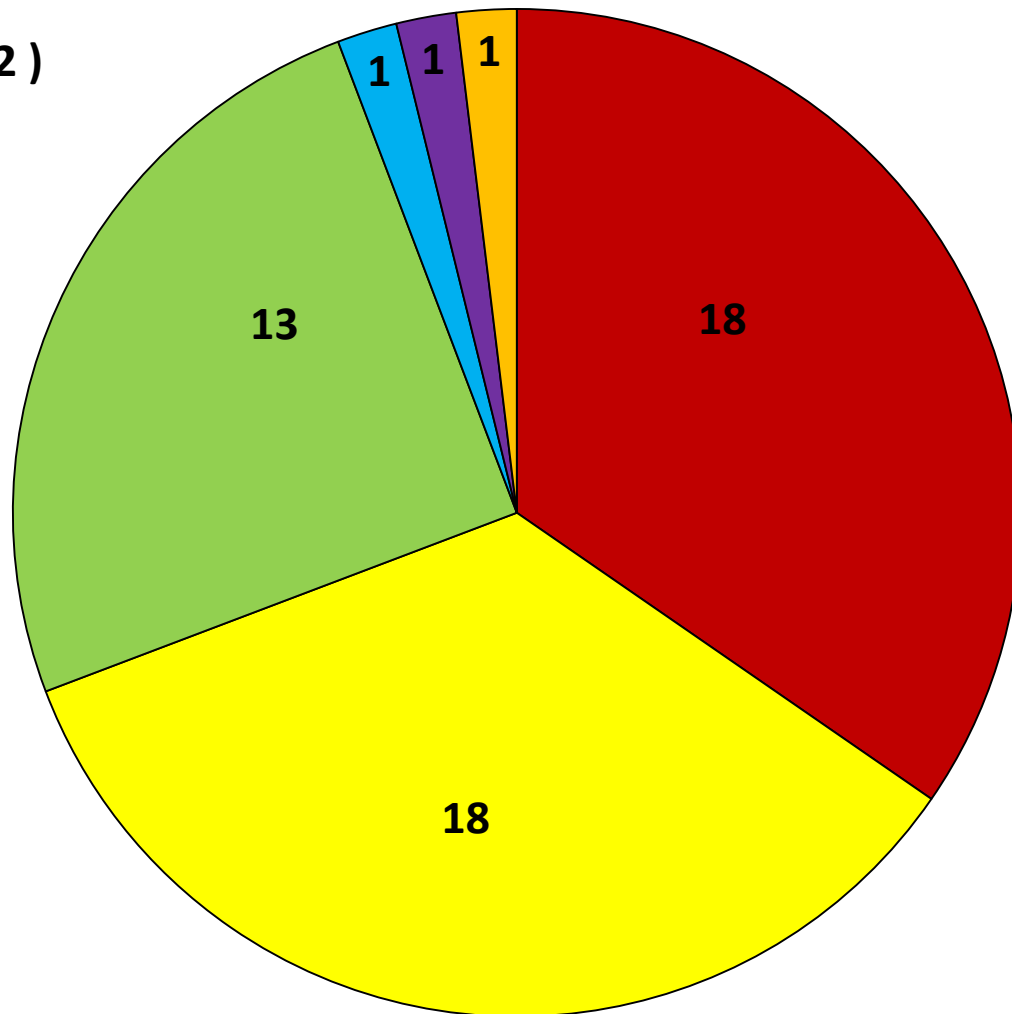
88 Trasplantaments

COMPONENTS SANGUINIS TRANSFOSOS 2017



REACCIONS TRANSFUSIONALS

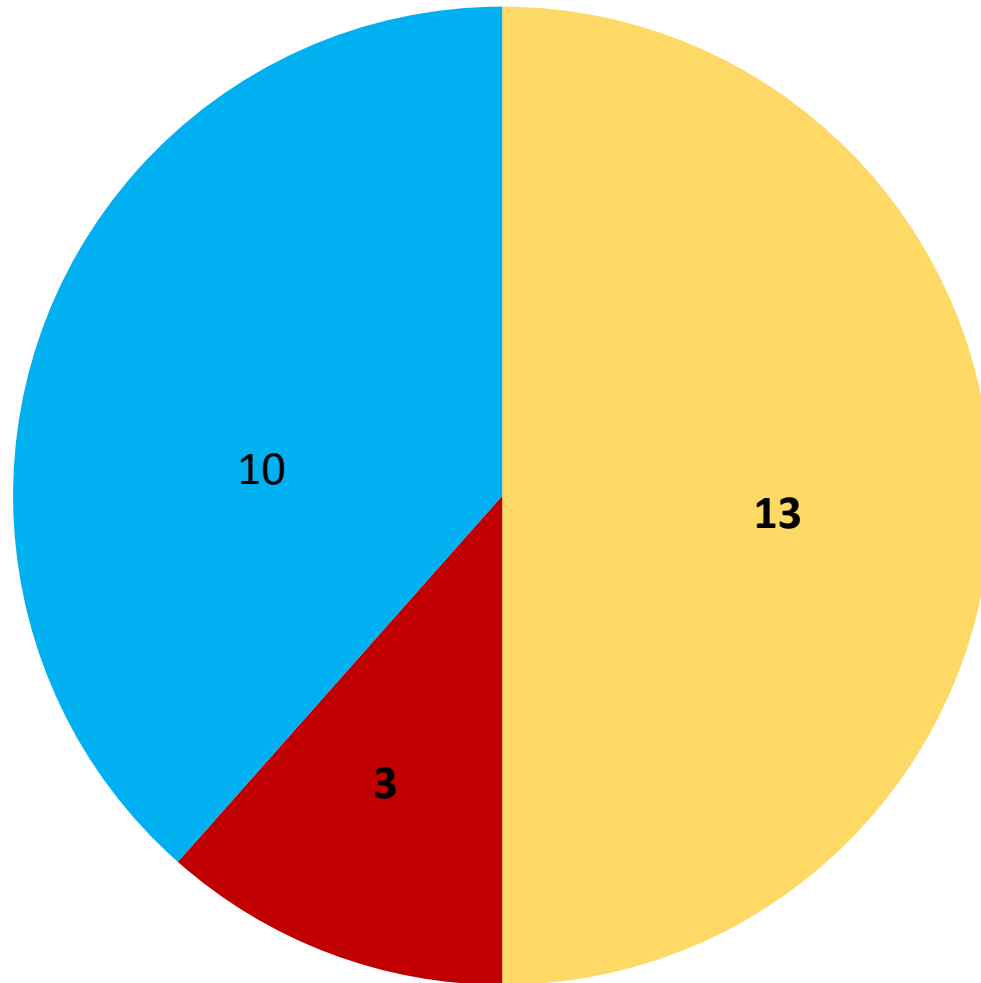
TOTAL (N= 52)



- Febril
- Al.lèrgica
- Inclassificable
- Sobrecàrrega circulatòria
- Edema Pulmonar no cardiogènic
- Hipotensió

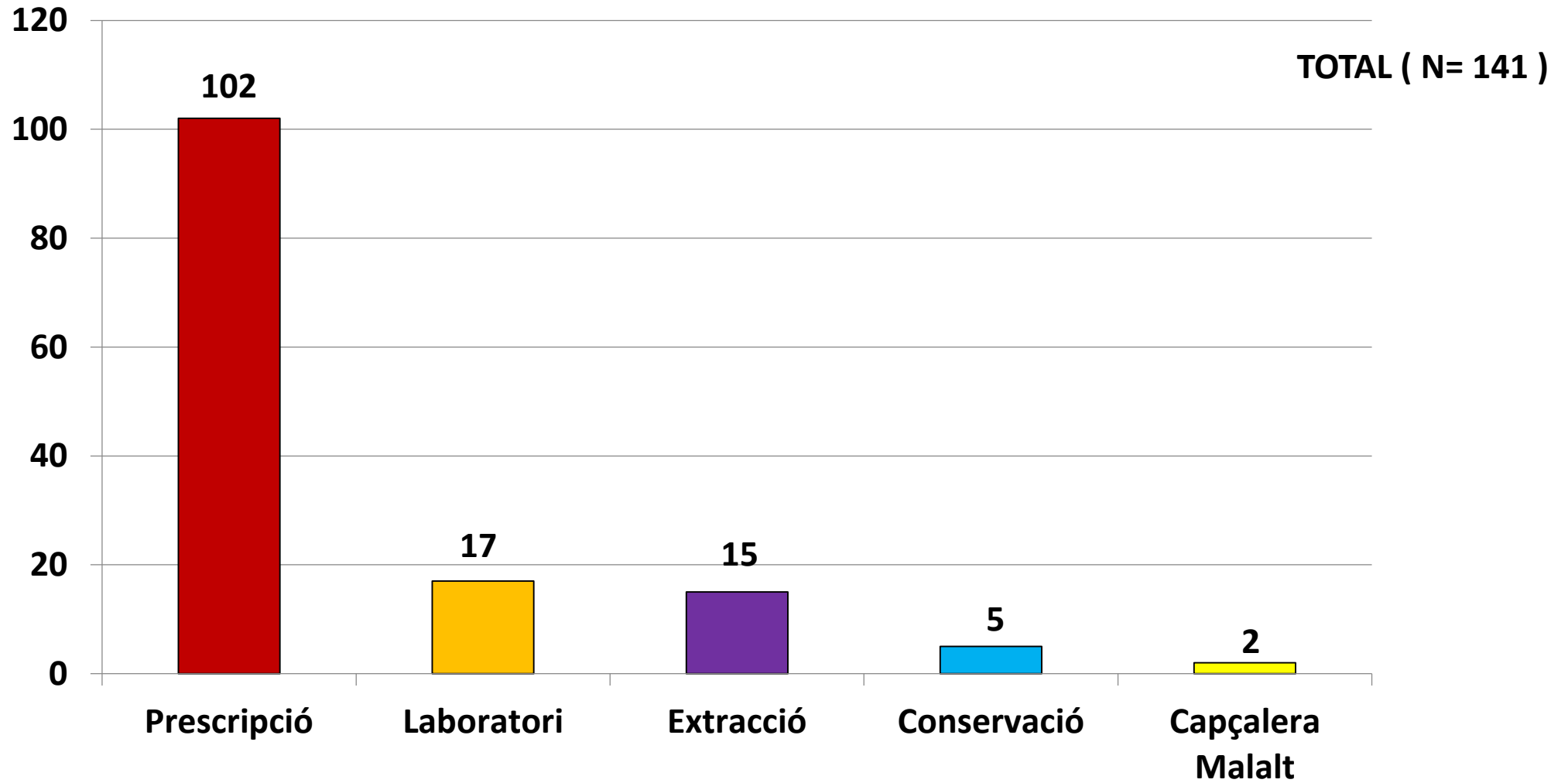
INCIDENTS

TOTAL (N= 26)



- Components no complien els requeriments necessaris
- Transfusió innecessària
- Transfusió insegura

QUASI INCIDENTS



- 2008 inici, arrel del cas en RPQ
- 2012 figura Infermera d'Hemovigilància : 2 referents → matí i tarda

NO dedicació exclusiva

- Sistemes de seguretat al Centre:
 - Polsera identificativa del malalt
 - Sistemes informàtics (e-progesa, SAP)
 - RHESUS

TASQUES INFERMERA D'HEMOVIGILÀNCIA



- Referent de l'Hospital
- Atendre i resoldre els problemes relacionats amb la transfusió
- Actuar el més aviat possible davant dels errors
- Parlar directament amb les persones implicades
- Formar part del Grup de seguretat del ICOs (Girona, Badalona i L'Hospitalet)
- Participar amb la Comissió de Qualitat per marcar objectius, avaluar i treballar en la mateixa línia
- Investigar la causa arrel i fer seguiment dels errors i R. transfusionals
- Reportar dades al Registre d'Hemovigilància de Catalunya
- Participar en la informació i formació del personal de l'hospital i del Centre
- Implantar i participar en accions de millora
- Creació de circuits específics per a certs serveis
- Implicació per fer un bon ús de la transfusió

- Omplir requadre de FRACCIONADA i dades analítiques en el full de treball
- Implantació de la petició electrònica
- Formació al personal de l'hospital i del nostre Centre
- Sessions: Mornings-tardings
Reunió de servei anual
- Avaluar la història dels malalts hematològics: Estudiar la necessitat d'irradiació
Informar als metges prescriptors
- Participar en l'organització de serveis per:
 - Millorar l'actuació en el moment de sol.licitar un CS
 - Assegurar la traçabilitat

ASPECTES A MILLORAR

- Declaració de les Reaccions Adverses → Infranotificades
- Personal sigui més conscient dels riscos d'una transfusió
- Correcta identificació activa
- Fer una correcta prescripció: Grau d'urgència
Indicació de la irradiació
- Fer una correcta extracció
- Retornar els components sanguinis dins del temps establert
- Millorar el SAP en cas de bosses fraccionades

COM ES POT ACONSEGUIR:

- ✓ Major implicació de tot el personal
- ✓ Més formació i informació
- ✓ Dedicar més temps a l'Hemovigilància

Gràcies!

